

Příčné řezy

(měř.: 1 : 100)

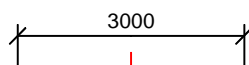
C.5.

stavba: Lesní cesta "Hádecká I"

ODK = 0,23
Úph = 3,49

PŘ 1 - km 0,084

(0,000 - 0,163)

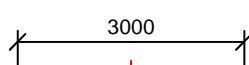


250 HDK 63/125 = 3,40
160 ŠD 0/63 = 3,16
POS 25 - 30 = 3,00
dosyp ŠD = 0,06

ODK = 0,29
Úph = 3,37

PŘ 2 - km 0,210

(0,163 - 1,405)

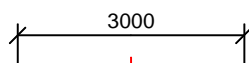


250 HDK 63/125 = 3,34
160 ŠD 0/63 = 3,16
POS 25 - 30 = 3,00
dosyp ŠD = 0,02

ODK = 0,44
Úph = 3,27

PŘ 3 - km 1,430

(1,405 - 1,443)




250 HDK 63/125 = 3,22
160 ŠD 0/63 = 3,08
POS 25 - 30 = 3,00

ODK = 0,35
NSh = 0,11
Úph = 3,38

PŘ 4 - km 1,446

(1,443 - 1,460)

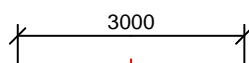


250 HDK 63/125 = 3,38
160 ŠD 0/63 = 3,38
POS 25 - 30 = 3,38

ODK = 0,41
Úph = 3,32

PŘ 5 - km 1,478

(1,460 - 1,890)



250 HDK 63/125 = 3,24
160 ŠD 0/63 = 3,08
POS 25 - 30 = 3,00